

# Nowe Krzyżowice

Dom 20

104,92 m<sup>2</sup>

Parter

48,26 m<sup>2</sup>



Adres inwestycji:  
Krzyżowice, ul. Główna  
(gmina Kobierzyce)



Doskonała lokalizacja -  
bliskie sąsiedztwo Wrocławia  
i kluczowej infrastruktury



Funkcjonalne wnętrza  
o wysokim standardzie  
wykończenia



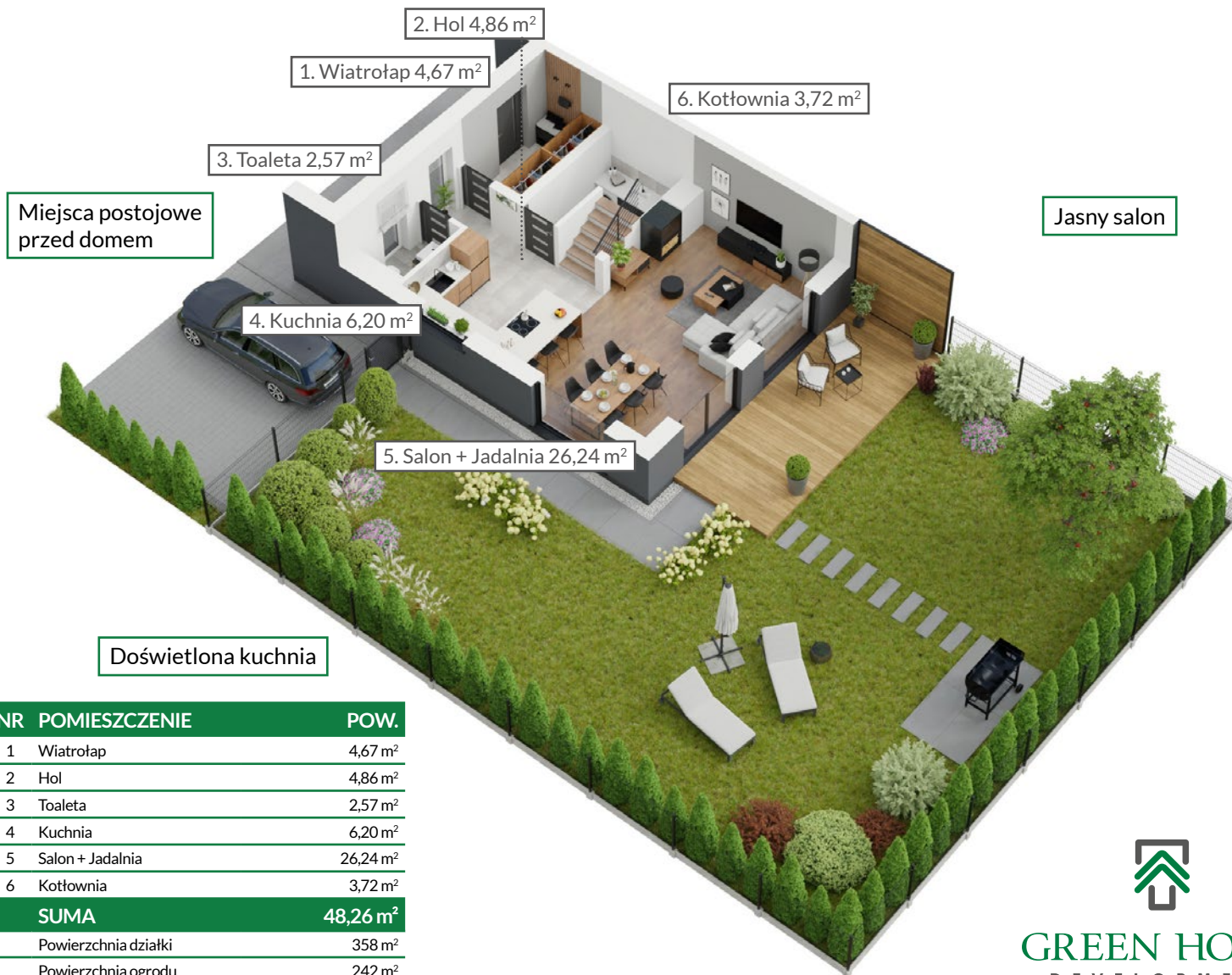
Prywatny ogrodzony  
ogród i dwa miejsca  
parkingowe



Widok na osiedle z lotu ptaka



Widok od strony ulicy

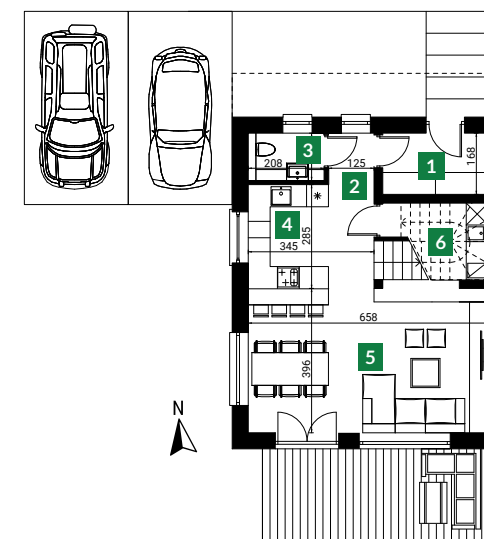


Miejsca postojowe  
przed domem

Jasny salon

Doświetlona kuchnia

NR	POMIESZCZENIE	POW.
1	Wiatrołap	4,67 m <sup>2</sup>
2	Hol	4,86 m <sup>2</sup>
3	Toaleta	2,57 m <sup>2</sup>
4	Kuchnia	6,20 m <sup>2</sup>
5	Salon + Jadalnia	26,24 m <sup>2</sup>
6	Kotłownia	3,72 m <sup>2</sup>
<b>SUMA</b>		<b>48,26 m<sup>2</sup></b>
Powierzchnia działki		358 m <sup>2</sup>
Powierzchnia ogrodu		242 m <sup>2</sup>



Rzut parteru



**GREEN HOME**  
DEVELOPMENT

**GREEN HOME DEVELOPMENT**

Wrocław 54-530

ul. Władysława Zrembowicza 31 lok. 5

www.green-home.pl

tel. 604 357 135 / 668 171 304

biuro@green-home.pl

# Nowe Krzyżowice

Dom 20

104,92 m<sup>2</sup>

Piętro

56,66 m<sup>2</sup>



Adres inwestycji:  
Krzyżowice, ul. Główna  
(gmina Kobierzyce)



Doskonała lokalizacja -  
bliskie sąsiedztwo Wrocławia  
i kluczowej infrastruktury



Funkcjonalne wnętrza  
o wysokim standardzie  
wykończenia



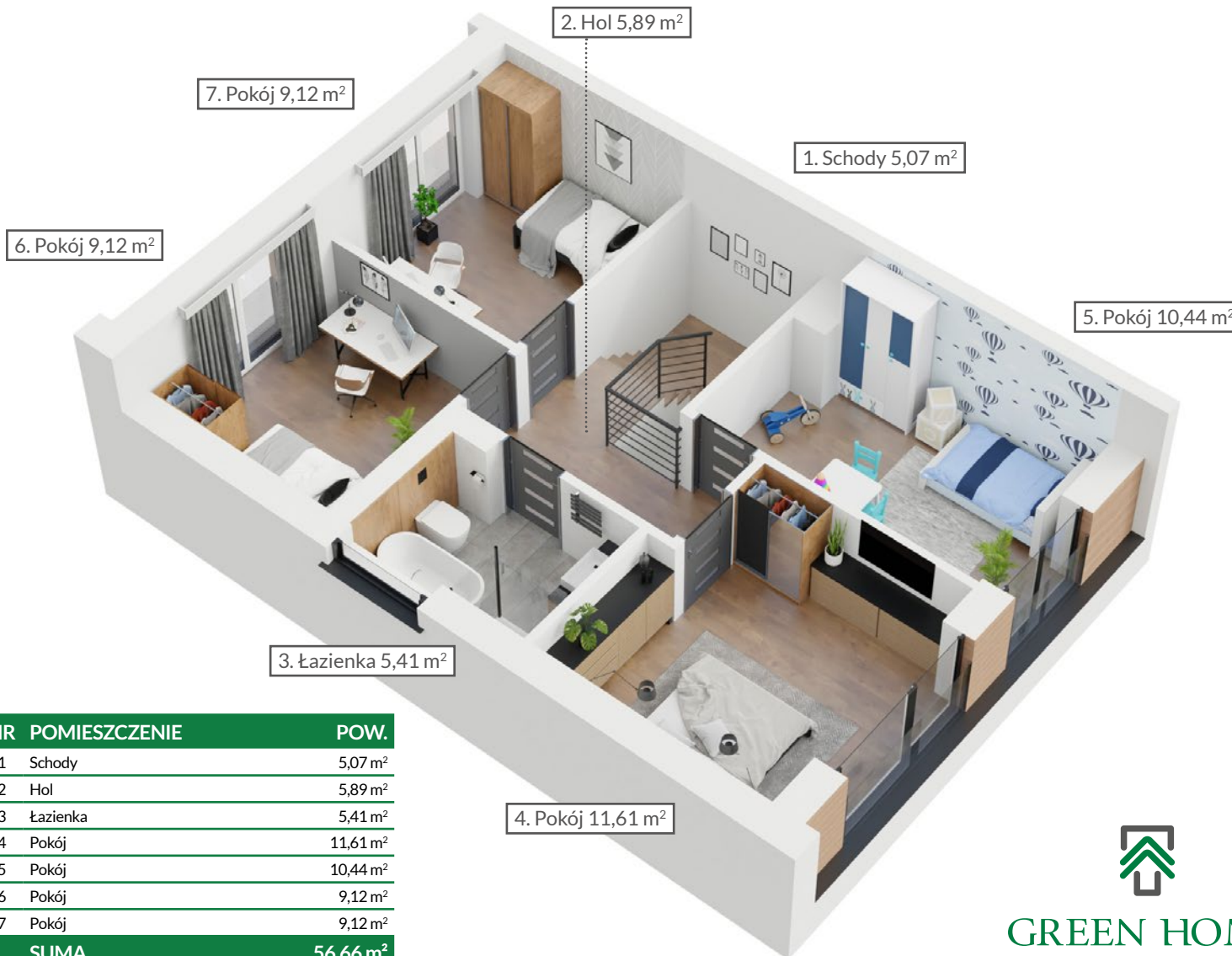
Prywatny ogrodzony  
ogród i dwa miejsca  
parkingowe



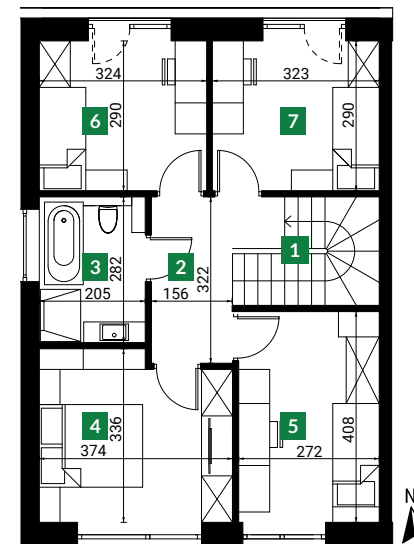
Widok na osiedle z lotu ptaka



Widok od strony ulicy



NR	POMIESZCZENIE	POW.
1	Schody	5,07 m <sup>2</sup>
2	Hol	5,89 m <sup>2</sup>
3	Łazienka	5,41 m <sup>2</sup>
4	Pokój	11,61 m <sup>2</sup>
5	Pokój	10,44 m <sup>2</sup>
6	Pokój	9,12 m <sup>2</sup>
7	Pokój	9,12 m <sup>2</sup>
<b>SUMA</b>		<b>56,66 m<sup>2</sup></b>



Rzut parteru



**GREEN HOME**  
DEVELOPMENT

**GREEN HOME DEVELOPMENT**

Wrocław 54-530

ul. Władysława Zrembowicza 31 lok. 5

[www.green-home.pl](http://www.green-home.pl)

tel. 604 357 135 / 668 171 304

[biuro@green-home.pl](mailto:biuro@green-home.pl)